

Module « Impôts »

Le module [Impôts] vous permet d'inscrire les montants des différents impôts que vous payez, et de gérer le paiement des acomptes.

Il vous met à disposition un résumé des impôts par type d'impôt et par année, ainsi qu'un résumé global de la somme totale d'impôts payée par membre de la famille et par année.

A la première ouverture du module [Impôts] aucune information n'est visible (Fig. 1).

[Passeport]

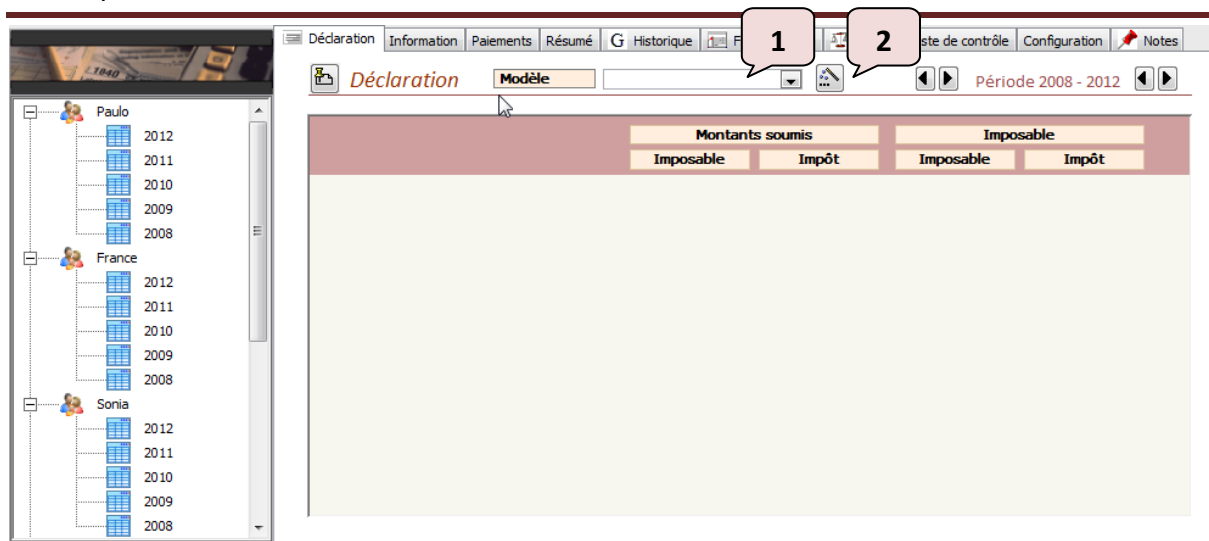


Fig. 1

L'utilisateur pourra soit utiliser un modèle existant ou créer un modèle personnalisé si aucun des modèles proposés ne lui convient (pour la configuration personnalisée, voir [Configuration]).

Utilisation d'un modèle existant

Sélectionnez dans le menu déroulant [1] l'un des trois modèles proposés et cliquez sur le bouton 2 pour charger le modèle

Détail des modèles proposés

Le champ [Modèle] vous permettra de sélectionner le modèle correspondant le mieux à votre déclaration.

Il n'est pas obligatoire de choisir le même modèle pour chacune des années, cependant **les données déjà saisies dans une année seront effacées – inclus paiements et fichiers attachés - si un changement de modèle intervient après la saisie pour cette année.**

Modèle 1

Déclaration Information Paiements Résumé G Historique Flux de caisse Budget Liste de contrôle Configuration Notes

Déclaration Modèle Suisse, modèle 1 Période 2008 - 2012

2012	Montants soumis		Imposable	
	Imposable	Impôt	Imposable	Impôt
Canton, impôt sur le revenu	0.00	0.00	0.00	0.00
Canton, impôt sur la fortune	0.00	0.00	0.00	0.00
Commune, impôt sur le revenu	0.00	0.00	0.00	0.00
Commune, impôt sur la fortune	0.00	0.00	0.00	0.00
[1] Impôt cantonal et communal total		0.00		0.00
Impôt fédéral direct	0.00	0.00	0.00	0.00
[2] Impôt total		0.00		0.00

Modèle 2

Déclaration Information Paiements Résumé G Historique Flux de caisse Budget Liste de contrôle Configuration Notes

Déclaration Modèle Suisse, modèle 2 Période 2008 - 2012

2012	Montants soumis		Imposable	
	Imposable	Impôt	Imposable	Impôt
Canton, impôt sur le revenu	0.00	0.00	0.00	0.00
Canton, impôt sur la fortune	0.00	0.00	0.00	0.00
[1] Impôt cantonal total		0.00		0.00
Commune, impôt sur le revenu	0.00	0.00	0.00	0.00
Commune, impôt sur la fortune	0.00	0.00	0.00	0.00
[1] Impôt communal total		0.00		0.00
[2] Impôt cantonal et communal total		0.00		0.00
Impôt fédéral direct	0.00	0.00	0.00	0.00
[3] Impôt total		0.00		0.00

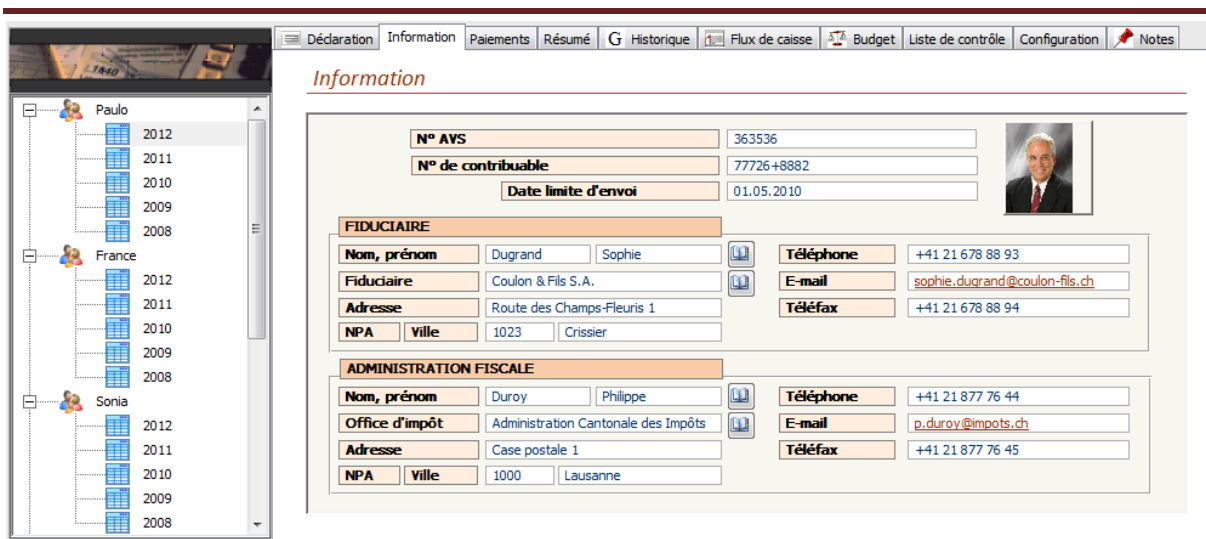
Modèle 3

Déclaration Information Paiements Résumé G Historique Flux de caisse Budget Liste de contrôle Configuration Notes

Déclaration Modèle Suisse, modèle 3 Période 2008 - 2012

2009	Montants soumis		Imposable	
	Imposable	Impôt	Imposable	Impôt
Canton, impôt sur le revenu	0.00	0.00	0.00	0.00
Canton, impôt sur la fortune	0.00	0.00	0.00	0.00
Commune, impôt sur le revenu	0.00	0.00	0.00	0.00
Commune, impôt sur la fortune	0.00	0.00	0.00	0.00
Impôt fédéral direct	0.00	0.00	0.00	0.00
[1] Impôt total		0.00		0.00
Impôt Chalet		0.00		0.00
[2] Total général		0.00		0.00

[Information]



Information

N° AVS: 363536
 N° de contribuable: 77726+8882
 Date limite d'envoi: 01.05.2010

FIDUCIAIRE

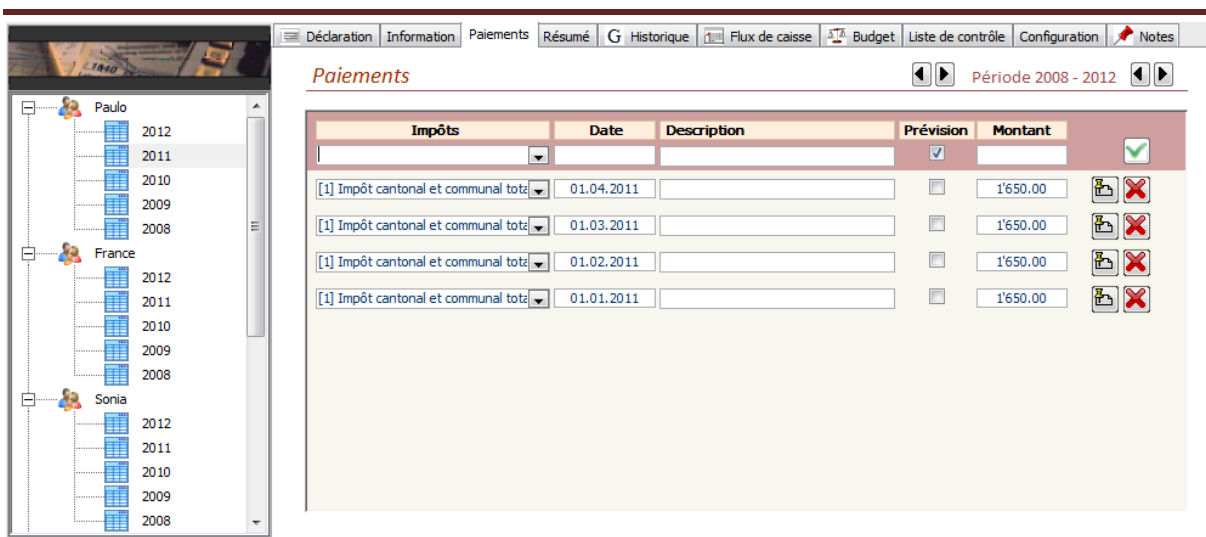
Nom, prénom: Dugrand Sophie
 Téléphone: +41 21 678 88 93
 Fiduciaire: Coulon & Fils S.A.
 E-mail: sophie.dugrand@coulon-fils.ch
 Adresse: Route des Champs-Fleuris 1
 Téléfax: +41 21 678 88 94
 NPA: 1023 Ville: Crissier

ADMINISTRATION FISCALE









Nom, prénom: Duroy Philippe
 Téléphone: +41 21 877 76 44
 Office d'impôt: Administration Cantonale des Impôts
 E-mail: p.duroy@impots.ch
 Adresse: Case postale 1
 Téléfax: +41 21 877 76 45
 NPA: 1000 Ville: Lausanne

L'onglet [Information] vous servira à entrer vos informations personnelles ainsi que les coordonnées de votre fiduciaire et de votre administration fiscale.

[Paiements]



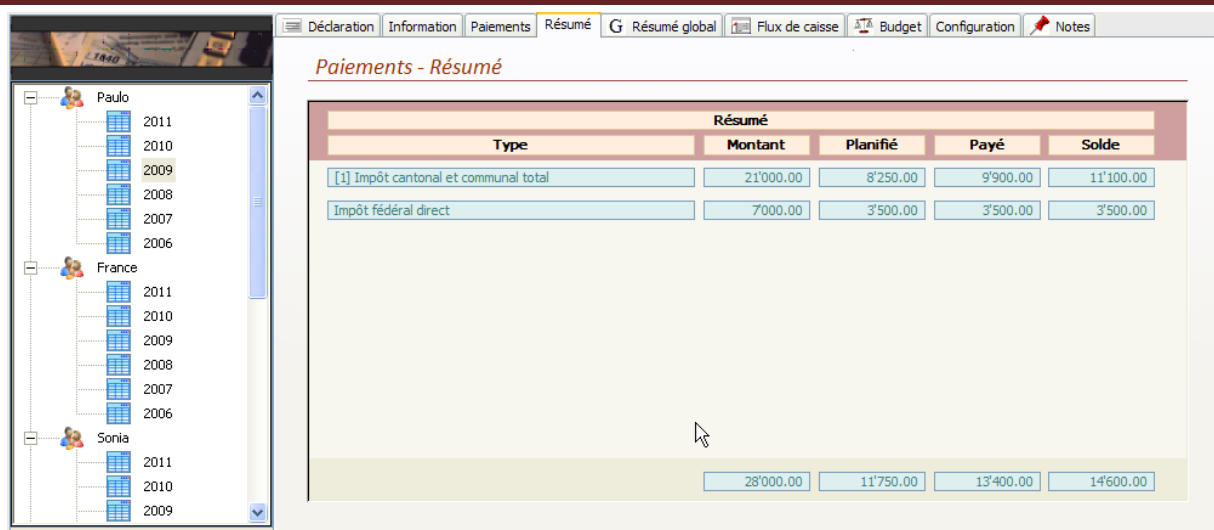
Paiements Période 2008 - 2012

Impôts	Date	Description	Prévision	Montant	
[1] Impôt cantonal et communal tota	01.04.2011		<input checked="" type="checkbox"/>	1'650.00	 
[1] Impôt cantonal et communal tota	01.03.2011		<input type="checkbox"/>	1'650.00	 
[1] Impôt cantonal et communal tota	01.02.2011		<input type="checkbox"/>	1'650.00	 
[1] Impôt cantonal et communal tota	01.01.2011		<input type="checkbox"/>	1'650.00	 

L'onglet [Paiements] vous permet d'enregistrer tous les acomptes avec les dates de paiement planifiées. Si la case [Prévision] est cochée, les montants apparaîtront dans les passifs de l'onglet [Patrimoine] du module [Finances].

Si la case n'est pas cochée, les montants apparaîtront dans l'onglet [Passeport] du module [Finances], sous les flux de caisse réels.

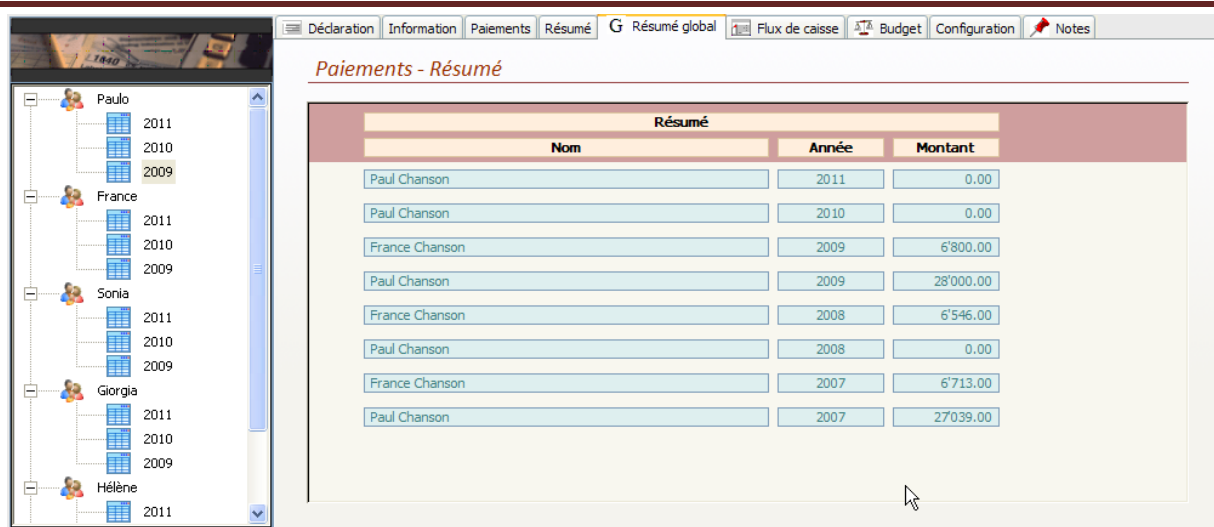
[Résumé]



Résumé				
Type	Montant	Planifié	Payé	Solde
[1] Impôt cantonal et communal total	21'000.00	8'250.00	9'900.00	11'100.00
Impôt fédéral direct	7'000.00	3'500.00	3'500.00	3'500.00
	28'000.00	11'750.00	13'400.00	14'600.00

L'onglet [Résumé] affiche, par personne et par année, les montants à payer, planifiés, payés et le solde dû.

[Résumé global]



Résumé		
Nom	Année	Montant
Paul Chanson	2011	0.00
Paul Chanson	2010	0.00
France Chanson	2009	6'800.00
Paul Chanson	2009	28'000.00
France Chanson	2008	6'546.00
Paul Chanson	2008	0.00
France Chanson	2007	6'713.00
Paul Chanson	2007	27'039.00

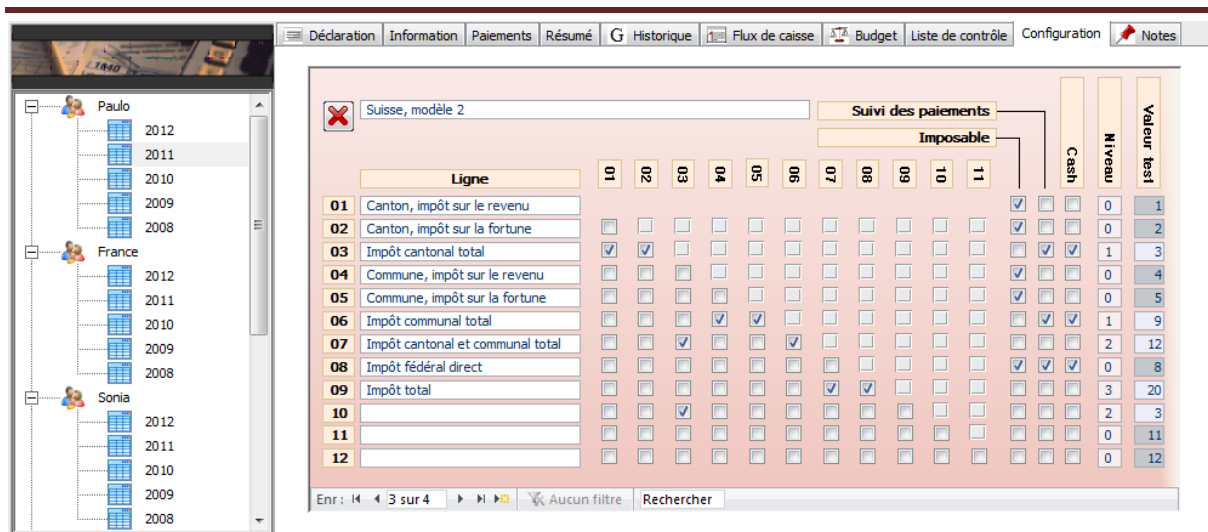
L'onglet [Résumé global] affiche le résumé d'impôts payés par personne et par année

[Liste de contrôle]



La liste de contrôle aide à préparer les différents documents nécessaires à l'établissement de la déclaration d'impôt.

[Configuration]



L'onglet [Configuration] sert à paramétrer un modèle, si les modèles proposés ne conviennent pas.

Ci-dessus l'exemple de configuration du modèle n°2.

Lignes 1-12

Permettent d'entrer toutes les descriptions que vous souhaitez voir apparaître dans votre modèle personnel

Cases à cocher 1-11

Cochez à côté de la ligne correspondante, les lignes que vous souhaitez voir additionnées et représentées comme totaux. Par exemple, la ligne [03] (Impôt cantonal total) affichera le total des lignes [01] et [02] (Canton, impôt sur le revenu + Canton, impôt sur la fortune)

Colonne « Imposable »	Affichera dans la partie gauche de votre modèle des champs dans lesquels vous pourrez inscrire les montants imposables
Colonne « Suivi des paiements »	Mettra à disposition dans l'onglet [Paiements] les différents types de paiements que vous aurez à suivre
Cash	Indiquera dans les liquidités si les montants sont des sorties de cash (par exemple ceci ne serait pas applicable pour des personnes imposées à la source, dont l'impôt est déduit par l'employeur avant paiement du salaire)
Niveau	Indique le niveau de chaque ligne : [0] = montant inséré [1] = total de montants de niveau [0] [2] = total de montants de niveau [1]
Valeur test	Pour information, ne peut pas être modifiée. Les cases sombres seront des valeurs à saisir, les cases claires seront des valeurs calculées